

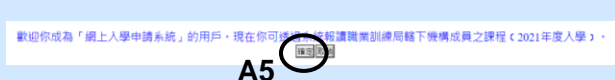
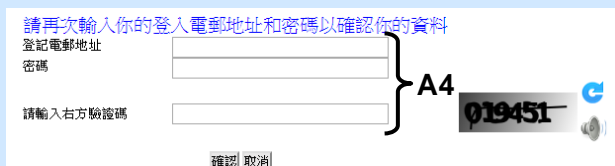
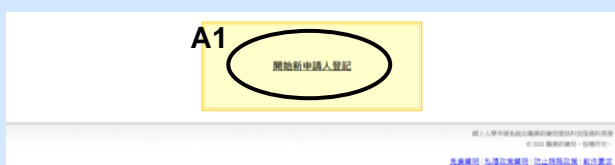
「網上入學申請系統」使用簡介

<https://admission.vtc.edu.hk/onlineform>

(中六學生)全日制學士學位、高級文憑、基礎課程文憑、職專文憑、文憑課程 (2021/22 年度入學)
(申請日期：2020 年 11 月 27 日至 2021 年 2 月 28 日)

「網上入學申請系統」版面

使用「網上入學申請系統」之步驟



查詢	查詢	查詢	查詢
入學申請	查詢	查詢	查詢
修改個人資料	查詢	查詢	查詢
更改登記電郵地址	查詢	查詢	查詢
修改個人資料	查詢	查詢	查詢
取消已登記的電郵地址	查詢	查詢	查詢

A. 新用戶登記

如你從未登記帳戶，請按 **新用戶登記**。

- A1. 細閱「新申請人須知」後，按「開始新申請人登記」繼續新戶口註冊。
- A2. 先輸入你的中英文姓名*、身份證號碼、出生日期及手提電話號碼，然後設定登記電郵地址及密碼。你的登記電郵地址將作為登入系統之用。你必須輸入你的手提電話號碼、電郵地址及選擇收取 VTC 資訊的語言（我們會以 SMS 和電郵向你發放各項重要資訊）。
* 所填報的姓名須與香港身份證上的姓名相同。
- A3. 填妥所需資料後，請核對無誤，然後按 **下一頁**。（請注意：你的英文姓名、出生日期及身份證號碼將不能更改。）
- A4. 請再次輸入你的登入電郵地址、密碼及驗證碼，並按 **確認**，以啟動你的戶口。
- A5. 成功登記後請按 **確定**，登入「網上入學申請系統」。

B. 已登記用戶

若你已登記戶口，請輸入登記電郵地址、密碼及驗證碼。然後按 **登入**，以進入系統。

C1. 重設密碼

如你忘記登入密碼，請按 **重設密碼** 以連結至密碼查詢版面，輸入所需資料並按 **確定**。如填寫的資料與系統紀錄相符，系統將會傳送一封電子郵件到你指定接收的電郵地址。請使用電子郵件內的連結重設密碼。

C2. 忘記登記電郵地址

如你忘記登記電郵地址，請按 **忘記登記電郵地址** 以連結至登記電郵地址查詢版面，輸入所需資料並按 **確定**。如填寫的資料與系統紀錄相符，系統將會傳送你的登記電郵地址到你所指定接收的電郵地址，及已於本系統登記的電郵地址。

選擇網上入學申請表

- 1. 在「(中六學生)全日制學士學位、高級文憑、基礎課程文憑、職專文憑、文憑課程」申請表一欄按 **提交網上申請** 開始填寫申請表。
(有關個別課程入學條件及詳情，請查閱入學網頁。)

「網上入學申請系統」使用簡介

<https://admission.vtc.edu.hk/onlineform>

(中六學生)全日制學士學位、高級文憑、基礎課程文憑、職專文憑、文憑課程 (2021/22 年度入學)
(申請日期：2020 年 11 月 27 日至 2021 年 2 月 28 日)

「網上入學申請系統」版面

使用「網上入學申請系統」之步驟

個人資料

證件類別及號碼 (香港身份證) G9001006

英文姓名 CHAN Tai Man

出生日期 (日/月/年) 30-01-1980

中文姓名 陳太文

通訊地址 Room 032, IVE (MH), e.g. Estate / Court / Village / No. & Name of Street, e.g. District / Area

地區 灣仔

手提電話號碼

其他電話號碼 28976111

登記電郵地址 chandm2015@outlook.com

家長 / 監護人通訊

如閣下之家長 / 監護人有興趣接收升學資訊及參與VTC舉辦之家長講座，可在下方填寫聯絡方法。

家長監護人電郵地址 e.g. chantaiman@gmail.com

家長監護人電話號碼

本人同意 VTC 及其機構成員使用我提供的個人資料，包括姓名、電話號碼、手機號碼、電郵地址、通訊地址及教育程度資料，藉以提供 VTC 及其機構成員的任何課程、招生及活動推廣資訊。

如你日後希望停止接收上述資訊，或更改個人資料，請連同你已登記的姓名、電話號碼、手機號碼、電郵地址、通訊地址及教育程度資料，電郵 admission@vtc.edu.hk 或傳真 2365 4172 通知 VTC 招生處行政主任。

請選擇收取資訊的語言(中文/英文)，VTC會按你所選擇的語言以SMS或電郵發放重要信息。

儲存及返回前一頁 儲存及返回主頁 儲存及往下一頁

填寫個人資料

2. 輸入你的通訊地址及其他資料。

(如你的家長 / 監護人有興趣接收升學資訊及參與 VTC 舉辦之家長講座，可填上家長 / 監護人的電郵地址 / 電話號碼。)

3. 請別選此方格同意接收 VTC 及其機構成員提供的任何課程、招生及活動推廣資訊。

請選擇你收取 VTC 資訊的語言 (我們會以 SMS 和電郵向你發放重要資訊)。

完成後按 **儲存及往下一頁**。

學士學位

你可選擇1項學士學位。

選1 學科 學士學位：工業及酒店管理學院

課程名稱 MH125103 專業會計(榮譽)文學士

分校選擇次序 1 | 香港高等教育科

高級文憑

你可選擇最多3項高級文憑。

選1 學科 高級文憑：健康及生命科學

課程名稱 AS114213 食品科技及安全高級文憑

分校選擇次序 1 | IVE(崇光) 2 | IVE(黃克競) 3 | 4 | 5 | 6 | 7 | 8

基礎課程文憑

你可選擇最多2項基礎課程文憑。

選1 學科 基礎課程文憑

課程名稱 FS113002H 基礎課程文憑(酒店款項)

分校選擇次序 1 | IVE(崇光) 2 | IVE(黃克競) 3 | 4 | 5 | 6 | 7 | 8

職專文憑 / 文憑

你可選擇最多2項職專文憑 / 文憑。

選1 學科 職專文憑

課程名稱 FS113663 職專文憑(專業美容)

分校選擇次序 1 | YC(屯門) 2 | YC(即子文) 3 | 4 | 5 | 6 | 7 | 8

儲存及返回前一頁 儲存及返回主頁 儲存及往下一頁

課程選擇

4. 請先閱讀相關資訊及「注意事項」。填妥課程選擇後，按 **儲存及往下一頁**。

你可從課程名單中按意願選擇最多 8 項課程，其中包括最多

- 1 項學士學位課程；
 - 3 項高級文憑課程；
 - 2 項基礎課程文憑；及
 - 2 項職專文憑課程 / 文憑課程。
- (如所選的課程設有多於 1 個開辦分校，請選擇最少 2 個分校志願。)

中學教育 (必須填寫)

中學地區 中西區

學校名稱 其他 - 中西區

中學程度(包括將於本年度畢業的學) 中六

畢業年份/預計畢業年份 2021

香港中學文憑考試成績

將於 2021 年參加香港中學文憑考試

曾於 2012 至 2020 年參加香港中學文憑考試

VTC 學歷

其他本地學歷

數理文憑

香港高級程度會考成績

香港中學會考成績

應用學習課程 (適用於高中學制)

數進計劃 (適用於舊中學學制)

以其他語文科成績報讀課程 (適用於非華語申請人)

儲存及返回前一頁 儲存及返回主頁 儲存及往下一頁

填寫本地學歷

- 5. 選擇你正修讀 / 已修讀最高級別的中學教育資料。
- 6. 選擇你應考香港中學文憑考試的年份。
- 7. 如你持有其他本地學歷，請按 **+** 選擇相關欄目及填寫資料。
- 8. 完成後請按 **儲存及往下一頁** 以繼續填寫申請表。

「網上入學申請系統」使用簡介

<https://admission.vtc.edu.hk/onlineform>

(中六學生)全日制學士學位、高級文憑、基礎課程文憑、職專文憑、文憑課程 (2021/22 年度入學)
(申請日期：2020 年 11 月 27 日至 2021 年 2 月 28 日)

「網上入學申請系統」版面

使用「網上入學申請系統」之步驟

內地 / 非本地學歷 (如適用)

申請人持有內地學歷 注意

申請人持有非本地學歷 (包括 GCE O-Level / A-Level / AS-Level / GCSE / IGCSE / IB / BTEC 學歷) 事項

托福測驗 (TOEFL)

國際英語水平測試 (IELTS)

儲存及返回前一頁 儲存及返回主頁 儲存及往下一頁

填寫內地 / 非本地學歷

9. 如你持有內地 / 非本地學歷 / TOEFL / IELTS, 請別選相應欄目, 並按 **+** 填寫相關學歷成績, 然後按 **儲存及往下一頁**。

其他學習經驗及成就

活動種類 / 成就 / 獎項	由 / 至 (月 / 年)	活動名稱 / 成就 / 獎項	舉辦院校	參與角色 / 成就 / 獎項
1				--請選擇--

填寫更多

填寫其他學習經驗及成就

10. 請填寫有關其他學習經驗及成就的資料, 然後按 **儲存及往下一頁**。

(你可先遞交此申請表及繳交申請費 \$180, 然後於 2021 年 5 月 23 日或以前再次登入本系統填寫此部份及上傳學生學習概覽副本。)

補充資料

申請人具特殊教育需要 注意

申請人為年長生 事項

請在此欄提供有助你申請入學的資料 注意

11

12

填寫補充資料

11. 如申請人具特殊教育需要或為年長生, 請別選適當欄目, 並填寫相關補充資料, 然後按 **儲存及往下一頁**。

12. 你可於空白位置提供有助你申請入學的資料(如:全職 / 兼職工作、義務工作經驗等), 然後按 **儲存及往下一頁**。

如你填報的資料正確無誤, 且同意「聲明」的內容, 請按「遞交」以遞交申請表, 否則按「取消及返回主頁」修改資料。

13 **遞交** 取消及返回主頁

確認申請資料及遞交申請表

13. 如確定所填報資料正確無誤, 且同意「聲明」內容, 請按 **遞交** 以遞交申請。

列印「繳款方法」 列印「網上申請紀錄」 儲存成 PDF 格式

列印網上申請紀錄

14. 按 **列印「繳款方法」** 以列印繳款方法 或 按 **列印「網上申請紀錄」** 以列印你的「網上申請紀錄」或 **儲存成 PDF 格式** 存檔。

重要事項 14

- 請用下列 14 位數字繳費編號 或 QR 編碼 繳交港幣 180 元正 (此繳費編號及 QR 編碼只適用於繳交是次申請費)。你必須於 2021 年 2 月 28 日或以前透過下列其中一種途徑繳付申請費 (不接受支票或現金)。請保留繳費收據 / 繳費參考編號 / 列印交易結果以作紀錄, 完成繳費程序的申請方獲處理, 已繳付的費用概不發還並不可轉讓。
- 招生處一般需兩個工作天核實申請費付款紀錄。你可於繳費後第 3 個工作天起, 經入學網頁 (<http://www.vtc.edu.hk/admission>) 登入本系統, 查看申請進度及繳費狀態, 如你的繳費狀態仍然顯示為「尚未繳付申請費」, 請立刻與招生處聯絡 (電話: 2897 6111)。

繳付申請費

15. 請你於 2021 年 2 月 28 日或以前透過「網上申請紀錄」所列載的 **14 位數字繳費編號** 或 **7-11 便利店 QR 繳費編碼** 繳付申請費。請保留繳費收據 / 繳費參考編號 / 列印交易結果以作紀錄。完成繳費程序後, 你的申請方獲處理。(招生處一般需兩個工作天核實申請費付款紀錄, 請於限期前儘早繳費。)

香港身份證號碼	(香港身份證) Q9001006
姓	CHAN
名	Tai Man
申請費用	180
日期時間 (24小時)	27-11-2020 09:00:00
你的 14 位數字繳費編號 (適用於 ATM、PPS、網上銀行 / 付款平台)	21XXXXXXXXXXXX
你的 7-Eleven 便利店 QR 繳費編碼	

15

「網上入學申請系統」使用簡介

<https://admission.vtc.edu.hk/onlineform>

(中六學生)全日制學士學位、高級文憑、基礎課程文憑、職專文憑、文憑課程 (2021/22 年度入學)
(申請日期：2020 年 11 月 27 日至 2021 年 2 月 28 日)

「網上入學申請系統」版面

使用「網上入學申請系統」之步驟

The screenshot shows the '網上入學申請系統' (Online Admission System) interface. On the left is a navigation menu with options like '主頁', '入學申請', '更改個人密碼', '更改登記電郵地址', '更改個人資料', '取消已登記的電郵地址', and '登出'. The main content area is divided into two sections. The top section, labeled '16', shows the '申請進度' (Application Progress) with a status of '(中六學生) 全日制學士學位、高級文憑、基礎課程文憑、職專文憑、文憑課程' and a '尚未繳付申請費' (Application fee not yet paid) status. The bottom section, labeled '17', is the '個人資料' (Personal Information) form, which includes fields for English name, birth date, Chinese name, contact address, district, mobile phone, and other phone numbers. It also has a section for '家長/家人聯絡' (Parent/Contact Information) and a checkbox for '本人同意VTC及其他機構使用我提供的個人資料' (I agree to VTC and other organizations using my personal data).

16. 你可按「主頁」查閱申請／申請費繳付狀態，並可於截止申請日期前更改申請資料。

更改個人密碼／更改登記電郵地址／更改個人資料

17. 如有需要，你可按 **更改個人密碼**、**更改登記電郵地址** 或 **更改個人資料**，更改你於系統登記的資料。

完成申請後，按 **登出** 以離開系統。